



Розеточные лицевые панели и конструктивы

- Для экранированных, неэкранированных и оптических соединителей
- Стандартные и наклонные лицевые панели
- Одно-, двух- и многопортовые розетки
- 5 наиболее популярных установочных типоразмеров:
 - DIN (Германия)
 - US Standard (США)
 - BS (Великобритания)
 - CH (Швейцария)
 - Mosaic (Франция)
- Лицевые панели EtherSeal из нержавеющей стали
- Большой выбор монтажных приспособлений
- Заглушки и фальшпанели

Универсальные розетки (без соединителей)

Конструктивы немецкого образца (DIN)	86
Конструктивы английского образца (BS)	89
Конструктивы американского образца (US)	90
Конструктивы швейцарского образца (CH)	92
Конструктивы французского образца (Mosaic)	94

Конструктивы немецкого образца (DIN)



Лицевая панель DIN, трехпортовая, наклонная, для монтажа заподлицо

- Для 3 гнезд SL-типа (кроме гнезд AMP-TWIST-7AS)
- Совместима с лицевыми панелями 50x50 мм дизайнерских серий и декоративными рамками 80x80 мм

-X	Цвет
-1	миндальный (RAL 1013)
-2	белый (RAL 9010)

Описание	Кат. номер
DIN 3-портовая, наклонная, для монтажа заподлицо (центральная панель 50x50 мм и декоративная рамка 80x80 мм в комплекте)*	0-1711537-X
DIN 3-портовая, наклонная, для монтажа заподлицо (центральная панель 50x50 мм в комплекте)	0-1711485-X
DIN 3-портовая, наклонная, для монтажа заподлицо (только металлическое основание)	0-1711490-1

* Для монтажа на поверхность используется с розеточной коробкой DIN Y-0966740-1 и рамкой 5-0336608-X (см. стр. 87).



Лицевая панель DIN трехпортовая, наклонная (комплект)

- Для 3 гнезд SL-типа
- Совместима с гнездами AMP-TWIST-7AS
- Центральная лицевая панель 50x50 мм
- Две сменные заглушки
- Крепежная металлическая рамка и элементы маркировки
- Пазы под установку маркировочных иконок (см. стр. 117)

Y-	Цвет
0-	миндальный (RAL 1013)
2-	белый (RAL 9010)

Описание	Кат. номер
DIN 50x50 мм, 3-портовая, наклонная	Y-0336613-1
DIN 50x50 мм, 3-портовая, наклонная, с рамкой 80x80 мм*	Y-0336614-1

* Для монтажа на поверхность используется с розеточной коробкой DIN Y-0966740-1 и рамкой 5-0336608-X (см. стр. 87).



Лицевая панель DIN двухпортовая, наклонная (комплект)

- Для 2 гнезд SL-типа
- Совместима с двойной и тройной рамкой DIN
- Комплектуется декоративной рамкой DIN, крепежной металлической рамкой и держателями для гнезд
- Пазы под установку маркировочных иконок (см. стр. 117)

Y-	Цвет
0-	миндальный (RAL 1013)
2-	белый (RAL 9010)

Описание	Кат. номер
DIN 2-портовая наклонная*	Y-0966936-5

*Для монтажа на поверхность используется с настенной розеточной коробкой DIN Y-0966740-1 (см. стр. 87).




Лицевая панель DIN одно- и двухпортовая, прямая (комплект)

- Для 1 или 2 гнезд SL-типа
- Комбинируется с одинарной, двойной или тройной декоративной рамкой DIN 80x80 мм (заказывается отдельно)
- Подпружиненные шторки
- Крепежная металлическая рамка и элементы маркировки

Y-	Цвет
0-	миндальный (RAL 1013)
2-	белый (RAL 9010)

Описание	Кат. номер
DIN 1-портовая прямая*	Y-0966223-1
DIN 2-портовая прямая	Y-0966224-1

* Для монтажа на поверхность используется с розеточной коробкой DIN Y-0966740-2 (см. стр. 87).



Модульные гнезда см. стр. 20, 21 и 31, 32

Декоративная рамка DIN с центральным вырезом 50x50 мм

- Для розеток и лицевых панелей DIN 50x50 мм
- Наружный размер 80x80 мм

-X	Цвет
-1	белый (RAL 9010)
-2	миндальный (RAL 1013)
-3	черный (RAL 9005)

Описание	Кат. номер
DIN-рамка 80x80/50x50 мм	5-0336608-X




Декоративные рамки DIN с центральным вырезом 63x63 мм

- Для розеток и лицевых панелей DIN 68x68 и 75x75 мм
- Наружный размер 80x80 мм

Описание	Кат. номер
DIN-рамка одинарная	Y-0964830-1
DIN-рамка двойная	Y-0964361-2
DIN-рамка тройная	Y-0964361-3

Y-	Цвет
0-	миндальный (RAL 1013)
2-	белый (RAL 9010)



Настенная розеточная коробка DIN

- Для монтажа на любую гладкую поверхность (стены, мебель, короб и т. п.)
- Поставляется с одинарной рамкой DIN 80x80 или без нее
- Несовместима с двойной и тройной рамкой DIN
- Адаптер для крепления на DIN-рейку (опция)

Описание	Кат. номер
Настенная розеточная коробка DIN	Y-0966740-X
Адаптер для крепления на DIN-рейку	Y-1671164-1

Y-	Цвет
0-	миндальный (RAL 1013)
2-	белый (RAL 9010)

-X	Комплектация
-1	без рамки
-2	с рамкой 80x80 мм



Конструктивы немецкого образца (DIN)



Универсальная монтажная скоба

- Для крепления розеток DIN внутри декоративного короба
- Совместима с коробами С-образного сечения

Описание	Кат. номер
Универсальная монтажная скоба	0-0966498-1



Монтажная рама для напольных коробок OBO Bettermann серии GESR 7/10

- Для напольных розеточных коробок OBO Bettermann
- Изготовлена из нержавеющей стали
- Комплектуется крепежными винтами
- Скоба для поддержки и фиксации кабелей
- Поставляется двух типоразмеров (см. таблицу)
- Фальшпанели заказываются отдельно

-X	Комплектация
-1	3-местная без скобы
-3	2-местная без скобы

Описание	Кат. номер
Монтажная рама	0-1394294-X
Фальшпанель (миндальная)	0-0964719-1



Монтажная рама под SL-гнезда для напольных коробок OBO Bettermann

- Обеспечивает высокую плотность портов в напольной розетке
- Наклонная форма для удобства подвода кабелей
- Место для маркировочных иконок, этикеток
- Возможна модификация под любые напольные коробки
- Рекомендуются SL-гнезда с пылезащитными крышками
- Два цвета: хромированная сталь и черный (RAL 9005)
- Зажим заземления по стандарту VDE в хромированной версии

-X	Комплектация
-1	на 6 гнезд (короткая) черная
-2	на 9 гнезд (длинная) черная
-3	на 6 гнезд (короткая) хромированная
-4	на 9 гнезд (длинная) хромированная

Описание	Кат. номер
Монтажная рама под SL-гнезда	0-1711255-X




Модульные гнезда см. стр. 20, 21 и 31, 32

Лицевые панели и рамки серии BS 50 мм

- Лицевая панель 25x50 мм с подпружиненной шторкой
- Внешняя рамка-адаптер для 2 (одноместная версия) и 4 (двухместная версия) лицевых панелей 25x50 мм
- Размеры рамки: 86x86 мм (одноместная)
145x86 мм (двухместная)

Цвет: ярко-белый (RAL 9003)

Описание	Кат. номер
Лицевая панель 25x50 мм, 1-портовая, наклонная	0-1711275-1
Внешняя рамка одноместная (на 2 панели 25x50 мм)	0-1711399-1
Внешняя рамка двухместная (на 4 панели 25x50 мм)	0-1711400-1
Фальшпанель 25x50 мм	0-1711403-1
Фальшпанель 12,5x50 мм	0-1711404-1



Универсальные розетки

Лицевые панели и рамки серии BS LJ6C

- Лицевая панель LJ6C с подпружиненной шторкой
- Внешняя рамка-адаптер для одной или двух лицевых панелей LJ6C
- Размеры: лицевая панель – 25x39 мм,
рамка – 86x86 мм

Цвет: ярко-белый (RAL 9003)

Описание	Кат. номер
Внешняя рамка на 1 панель LJ6C	0-1711301-1
Внешняя рамка на 2 панели LJ6C	0-1711302-1
Лицевая панель LJ6C (25x39 мм)	0-1711348-1
Лицевая панель LJ6C угловая	0-1859096-1
Фальшпанель 25x39 мм	0-1711491-1




Одноместная лицевая панель

- Для 2, 4 и 6 гнезд SL-типа или 110Connect Standard
- Для подрозетника с одним посадочным местом (Single Gang)
- Пазы под установку маркировочных иконок (см. стр. 117)
- Размеры лицевой панели 114,3x69,9 мм

-X	Цвет
-1	миндальный
-3	белый

Описание	Кат. номер
Панель одноместная 2-портовая	0-0557505-X
Панель одноместная 4-портовая (порты в шахматном порядке)	0-0557502-X
Панель одноместная 4-портовая	0-0558088-X
Панель одноместная 6-портовая	0-0557691-X



Розеточные коробки Modular Jack Box

- Для незранированных гнезд 110Connect Standard и SL-типа
- Компактный корпус
- Скрытые пазы под установку маркировочных иконок (см. стр. 117)

-X	Цвет
-1	миндальный
-3	белый

Описание	Кат. номер
Коробка 1-портовая	0-1116697-X
Коробка 2-портовая	0-1116698-X



Розеточные коробки Office Box для гнезд SL-типа

- Для всех гнезд SL-типа, включая AMP-TWIST-6A S и AMP-TWIST-7A S
- Совместимы с большинством кабельных коробов
- Скрытые пазы под установку маркировочных иконок (см. стр. 117)

-X	Цвет
-1	миндальный
-2	черный
-3	белый

Описание	Кат. номер
Коробка 2-портовая	0-1933287-X
Коробка 4-портовая	0-1933288-X
Заглушка на один порт (вставляется изнутри)	0-1116412-X




Розеточные коробки Universal Office Box

- Модели на 2, 4, 6 гнезд 110Connect Standard или SL-типа (кроме AMP-TWIST)
- Модель на 12 портов совместима с гнездами AMP-TWIST
- Малая высота корпуса
- Ввод кабеля с 4 сторон
- Пазы под установку маркировочных иконок (см. стр. 117)

-X	Цвет
-1	миндальный
-2	черный
-3	белый

Описание	Кат. номер
Коробка 2-портовая	0-1479488-X
Коробка 4-портовая	0-1479489-X
Коробка 6-портовая	0-1479490-X
Коробка 12-портовая	0-1479358-X
Заглушка на один порт	0-1479494-X



Настенная коробка одноместная

- Для монтажа на поверхность (стены, мебель и т. п.)
- Глубина 44,5 мм и цельный корпус для удобства монтажа

-X	Цвет
-1	миндальный
-3	белый

Описание	Кат. номер
Коробка одноместная (Single Gang)	0-0558251-X



Лицевые панели EtherSeal из нержавеющей стали

- Одно- и двухместная конструкция
- Для гнезд и проходных соединителей EtherSeal (стр. 21 и 32)
- С резиновым уплотнителем по контуру или без него
- Крепежные винты 6/32" в комплекте

Описание	Без уплотнителя	С уплотнителем
Одноместная, однопортовая	0-1479593-1	0-1479593-2
Одноместная, 2-портовая	0-1479594-1	0-1479594-2
Двухместная, 4-портовая	0-1479595-1	0-1479595-2
Двухместная, 4-портовая «2+2» (2xEtherSeal + 2xSL-гнезда)	0-1479596-1	0-1479596-2



Герметичные монтажные коробки EtherSeal

- Для гнезд и проходных соединителей EtherSeal (стр. 21 и 32)
- Герметизированное подключение к телефонной или компьютерной сети
- Установка внутри и снаружи помещений
- Защита от пыли и влаги на уровне IP67
- Гермовводы для кабелей и закладных труб (заказываются отдельно)

Описание	Отверстия для кабелей	Отверстия для труб	Кат. номер
Коробка 12xEtherSeal	12xM16	2xM50	0-1479654-1
Коробка 4xEtherSeal	4xM16	1xM50	0-1479655-1
Коробка 2xEtherSeal	2xM16	1xM40	0-1479656-1



Гермовводы для кабелей и закладных труб

- Для герметизации ввода кабелей и труб в монтажные коробки EtherSeal

Описание	Назначение	Кат. номер
Комплект M16	кабель	0-1479657-1
Комплект M40	труба Ø 3/4"	0-1479658-1
Комплект M50	труба Ø 1"	0-1479659-1



Лицевые панели EDIZIOdue 2-портовые

- Для установки в короб, в стену или на гладкую поверхность
- Совместимы с любыми гнездами SL-типа
- Пазы под установку маркировочных иконок (см. стр. 117)

-X	Цвет
-1	белый (RAL 9010)
-4	черный (RAL 9005)

Тип	Цвет	Кат. номер
UP	см. таблицу	0-1711168-X
KNL	см. таблицу	0-1711169-X
AP	белый (RAL 9010)	5-0101016-7



Лицевые панели EDIZIOdue 2-портовые, наклонные

- Для установки в короб, в стену или на гладкую поверхность
- Совместимы с любыми гнездами SL-типа
- Большая площадка для маркировки

-X	Цвет
-1	белый (RAL 9010)
-4	черный (RAL 9005)

Тип	Цвет	Кат. номер
UP	см. таблицу	0-1711604-X
KNL	см. таблицу	0-1711632-X
AP	см. таблицу	0-1711633-X



Лицевые панели EDIZIOdue 3-портовые, наклонные, под DIN-суппорт, заподлицо

- Для установки в короб или в стену
- Совместимы с любыми гнездами SL-типа (кроме AMP-TWIST-7AS)
- Самоклеящиеся этикетки для маркировки (см. стр. 117)
- Пазы под установку маркировочных иконок (см. стр. 117)

Тип	Цвет	Кат. номер
UP, 3 порта	белый (RAL 9010)	0-1711625-1
KNL, 3 порта	белый (RAL 9010)	0-1711626-1



Лицевые панели EDIZIOdue 3-портовые, наклонные, под DIN-суппорт

- Для установки в короб или в стену
- Совместимы с любыми гнездами SL-типа
- Самоклеящиеся этикетки для маркировки (см. стр. 117)
- Пазы под установку маркировочных иконок (см. стр. 117)

Тип	Цвет	Кат. номер
UP, 3 порта	белый (RAL 9010)	0-1711082-1
KNL, 3 порта	белый (RAL 9010)	0-1711083-1



Модульные гнезда см. стр. 20, 21 и 31, 32

Лицевая панель EDIZIOdue 4-портовая, прямая

- Совместимы с любыми гнездами SL-типа
- Самоклеящиеся этикетки для маркировки (см. стр. 117)
- Пазы под установку маркировочных иконок (см. стр. 117)



Тип	Цвет	Кат. номер
KNL, 4 порта	белый (RAL 9010)	0-1711282-1
KNL, 4 порта	черный (RAL 9005)	0-1711282-2

Лицевые панели Standard 2-портовые, прямые

- Для установки в короб или в стену
- Совместимы с любыми гнездами SL-типа
- Пазы под установку маркировочных иконок (см. стр. 117)

Тип	Цвет	Кат. номер
UP	белый (RAL 9010)	7-0101016-3
KNL	белый (RAL 9010)	7-0101016-5



версия AP = версия UP + настенная розеточная коробка

Лицевые панели Standard 2-портовые, наклонные

- Для установки в короб, в стену или на гладкую поверхность
- Совместимы с любыми гнездами SL-типа
- Большая площадка для маркировки

Тип	Цвет	Кат. номер
UP	белый (RAL 9010)	0-1711605-1
KNL	белый (RAL 9010)	0-1711644-1
AP	белый (RAL 9010)	0-1711634-1



Лицевая панель FLF 2-портовая

- Для напольных розеточных коробок
- Совместимы с любыми гнездами SL-типа

Тип	Цвет	Кат. номер
FLF	белый (RAL 9010)	0-1711606-1
FLF	черный (RAL 9005)	0-1711606-2



Заглушка

- Декоративная заглушка, вставляется снаружи

-X	Цвет
-1	белый (RAL 9010)
-2	черный (RAL 9005)

Тип	Кат. номер
Заглушка (вставляется снаружи)	0-1711283-X



Модульные гнезда см. стр. 20, 21 и 31, 32

Лицевая панель 45x45 мм 2-портовая, наклонная, без шторок

- Для двух гнезд SL-типа или одного гнезда 110Connect Standard (в последнем случае используется штатный адаптер)
- Размеры: 45x45 мм, совместима с коробами Legrand и суппортами под Mosaic
- Пазы под установку маркировочных иконок (см. стр. 117)



Описание	Цвет	Кат. номер
Панель 45x45 мм 2-портовая, наклонная	белый (RAL 9010)	0-0336793-1
Панель 45x45 мм 2-портовая, наклонная	миндальный (RAL 1013)	0-0336793-2

Лицевые панели под Mosaic 45x45

- Совместимы с коробами Legrand и суппортами под Mosaic
- Два типоразмера: 22,5x45 мм и 45x45 мм
- Прямая или наклонная установка гнезд
- Подпружиненные пылезащитные шторки
- Элементы маркировки

Цвет: белый (RAL 9010)



Описание	Кат. номер
Панель 22,5x45 мм, 1-портовая, прямая	0-1711349-1
Панель 22,5x45 мм, 1-портовая, наклонная	0-1711664-1
Панель 45x45 мм, 1-портовая, прямая	0-1711277-1
Панель 45x45 мм, 2-портовая, прямая	0-1711276-1
Панель 45x45 мм, 2-портовая, наклонная	0-1711417-1
Внешняя рамка 86x86 мм на 2 панели 22,5x45 мм	0-1711307-1
Фальшпанель 22,5x45 мм	0-1711306-1

Модульные гнезда для представленных розеточных конструктивов:
(совместимость уточните с представителем AMP NETCONNECT)



110Connect SL,
неэкр. (стр. 20)



Toolless SL
неэкр. (стр. 20)



Проходной адаптер
SL-типа (стр. 21)



MT-RJ SL
(стр. 68)



110Connect SL
экр. (стр. 31)



Toolless SL
экр. (стр. 32)



AMP-TWIST-6AS SL
экр. (стр. 31)



AMP-TWIST-7AS SL
экр. (стр. 31)